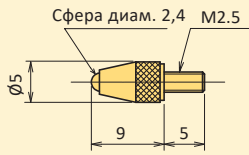


ДАТЧИКИ ПЕРЕМЕЩЕНИЯ

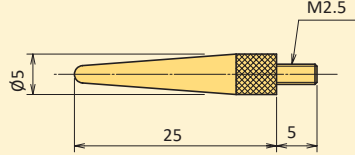
Принадлежности для датчиков перемещения

Контактный наконечник DF-11

DF-11 используется с датчиками перемещения типов OU/CE/DDP-A/SDP-C/SDP-CT

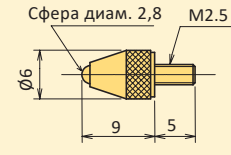


Контактный наконечник DF-15

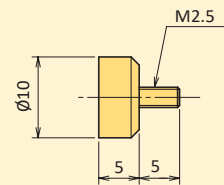


Контактный наконечник DF-12

DF-12 используется с датчиком перемещения типа SDP-D.

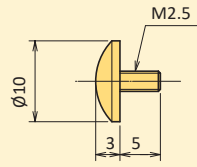


Контактный наконечник DF-16

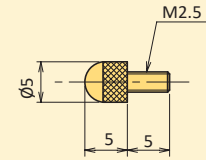


Контактный наконечник DF-13

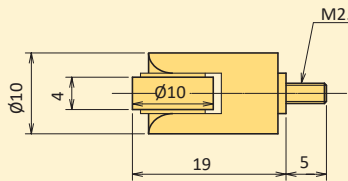
DF-13 используется с датчиком перемещения типа CDP.



Контактный наконечник DF-17

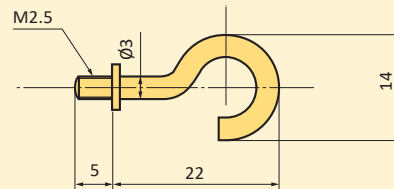


Контактный наконечник DF-14 с роликом



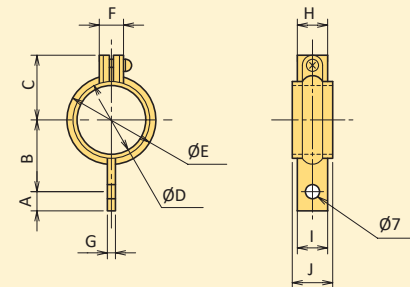
Болт с крючком SDPF-13

SDPF-13 используется с датчиком перемещения SDP-CT. Имеется также SDP-D для перемещения растяжения.




Держатель CDPF-11/-12

CDPF-11 используется для установки датчика перемещения CDP, а CDPF-12 — для установки CDP-M/-MT.



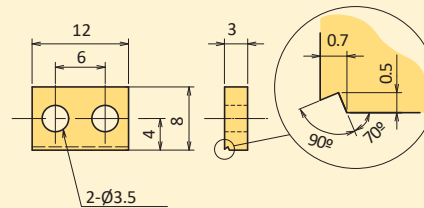
Магнитная стойка MB

MB используется для установки датчиков перемещения.



Крепежное приспособление RAF-11

RAF-11 заранее крепится на испытуемый образец для монтажа датчика перемещения типа RA или UB.

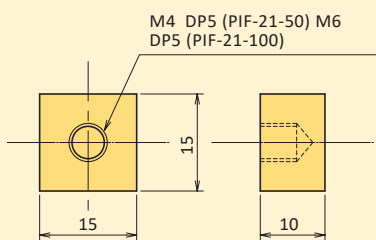


ТИП	Применимые датчики
CDPF-11-25	CDP-5~25, 5~25B, CDP-50M/-MT, FDP-10A~-100A
CDPF-11-50	CDP-50, 50-D, CDP-100M/-MT
CDPF-11-100	CDP-100, 100-D
CDPF-12-25	CDP-5M~25M, CDP-5MT~25MT

ТИП	A	B	C	ØD	ØE	F	G	H	I	J
CDPF-11-25	10	28	25	20.5	30	13	5	15	15	20
CDPF-11-50	10	35	32	33.5	43	13	5	15	15	20
CDPF-11-100	11	36	40	41	50	17.5	8	14	16	25
CDPF-12-25	7	17.5	16.5	10.4	15	9	5	10	10	15

Крепежное приспособление PIF-21

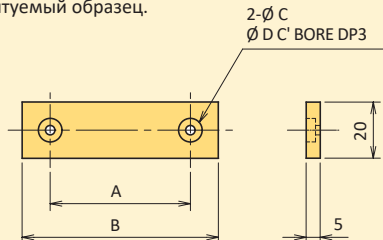
Это приспособление заранее устанавливается на бетонный или иной испытуемый образец для монтажа датчика перемещения типа PI.



ТИП	Применимый датчик
PIF-21-50	PI-2-50 / PI-5-50
	PI-2-100 / PI-5-100
PIF-21-100	PI-2-150 / PI-5-150
	PI-2-200 / PI-5-200
	PI-2-250 / PI-5-250
	PI-2-300 / PI-5-300

Пластина-шаблон PIF-11

PIF-11 используется для выдерживания соответствующей длины датчика при установке крепежного приспособления PIF-21 на испытуемый образец.



ТИП	Применимый датчик	A	B	ØC	ØD
PIF-11-50	PI-2-50 / PI-5-50	50	70	4,1	8
PIF-11-100	PI-2-100 / PI-5-100	100	120	6,1	12
PIF-11-150	PI-2-150 / PI-5-150	150	170	6,1	12
PIF-11-200	PI-2-200 / PI-5-200	200	220	6,1	12
PIF-11-250	PI-2-250 / PI-5-250	250	270	6,1	12
PIF-11-300	PI-2-300 / PI-5-300	300	320	6,1	12